Отделочный план 3–10 этажей

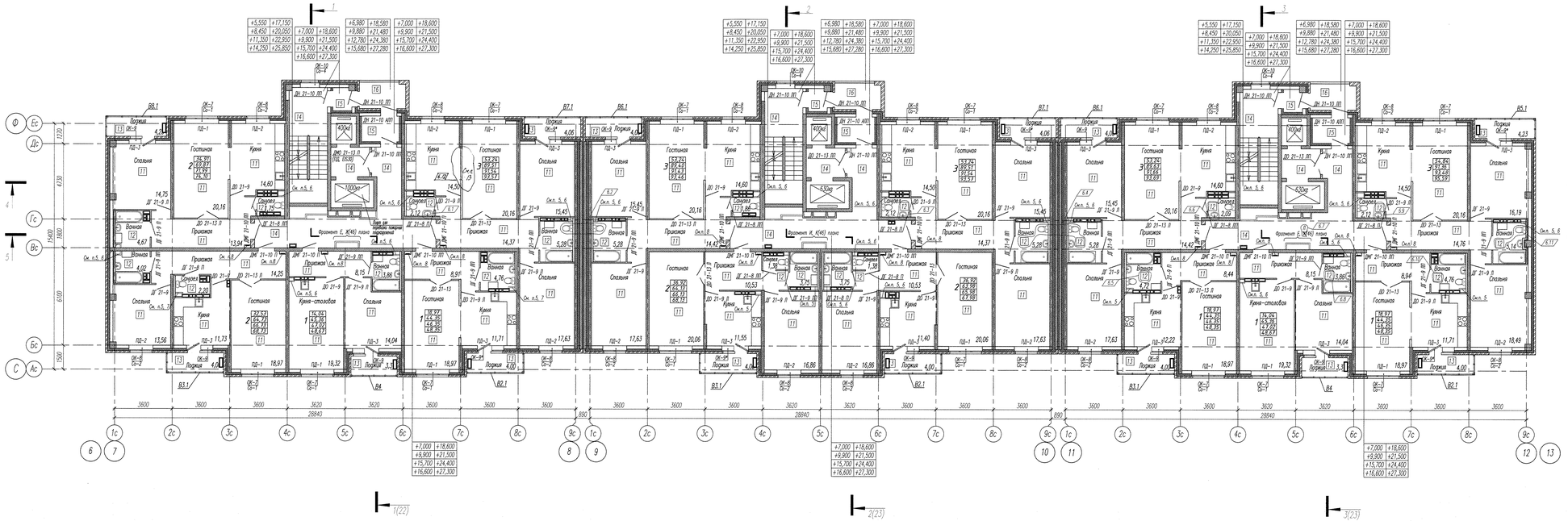

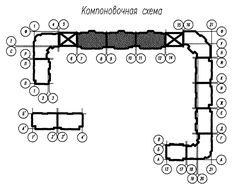

- расположения наружного блока кондиционера

1. Квартирный план 3–10 этажей см. лист 11.
2. Экспликацию полов см. лист 43. Ведомость отделки помещений см. лист 1.
3. Схему заполнения оконных проемов и спецификацию элементов заполнения оконных проемов см. лист 34.
4. Ограждения лестниц замоноличивание на листах 22, 23. Заказная в спецификации на листе 48.
5. Стояки защить листами ГКЛВ по каркасу KNAUF.
6. В зашивке против ревизии на 5, 8 этажах предусмотреть люк ЛК-1 200х300(h), на люко на высоте 900мм от уровня пола.
7. В зашивке против ревизии на 4, 7, 10 этажах предусмотреть люк ЛК-1 200х300(h), на люко на высоте 900мм от уровня пола.
8. Ниши для квартирных электрощитков выполнить из ГКЛ по каркасу KNAUF согласно схеме.
9. Элементы, замоноличенные на листе, заказаны в спецификации на листе 44.
10. Материалы зашивок учтены в спецификации на листе 42.
11. Двери в незадымляемую лестничную клетку и в лифтовой холл выполнить с уплотнением в притворах и устройством самозакрывания.
12. Вытяжки, замоноличенные на листе разработаны на л.49, 50. Заказаны в спецификации на листе 50.
13. На 5 и 6 этажах проем заложить (К17)

Условные обозначения:

10 – тип пола

3 / 48,81 – жилая площадь квартиры
84,57 – общая площадь квартиры без лоджии и балкона
86,57 – общая площадь квартиры с лоджией и балконом (с коэффициентом – лоджия 0,5; балкон 0,3)
88,57 – общая площадь квартиры с лоджией и балконом (без коэффициента)
количество комнат

200 – кладка из блоков БГМ
200 – кладка из силикатных перегородочных блоков (пр-во Si Mat)
200 – несущие монолитные железобетонные стены
(250) 120 – кладка из кирпича

										АПУ2–120–02–01–АР	
6	13	–	081-13				11.13	Жилые дома с помещениями общественного назначения на первом этаже и нижними ботобетами, расширением образовательных учреждений, торговой сферы/бытового обслуживания по ул. Кунгурцевой–Екатеринской в Верх-Исетском районе в Екатеринбурге			
1	–	Изм.	173-13				04.13				
Изм.	Кол.уч.	Лист	Nдок.	Подпись	Дата						
ГИП		Ширяева						Жилой дом №2 с офисами, ботобетами салоном и кафе в нижних ботобетах. Пусковой комплекс 1	Стадия	Лист	Листов
Н.контр.		Рыжкова							Р	18	
Зав.гр.		Яковенко						Отделочный план 3–10 этажей	ЗАО "Корпорация Атомстройкомплекс"		
Проф.											
Разраб.		Матонцева									

Формат А2х3

Согласовано

Взам. инв.№

Подпись и дата

Инв.№ подл.

Отделочный план 11–16 этажей

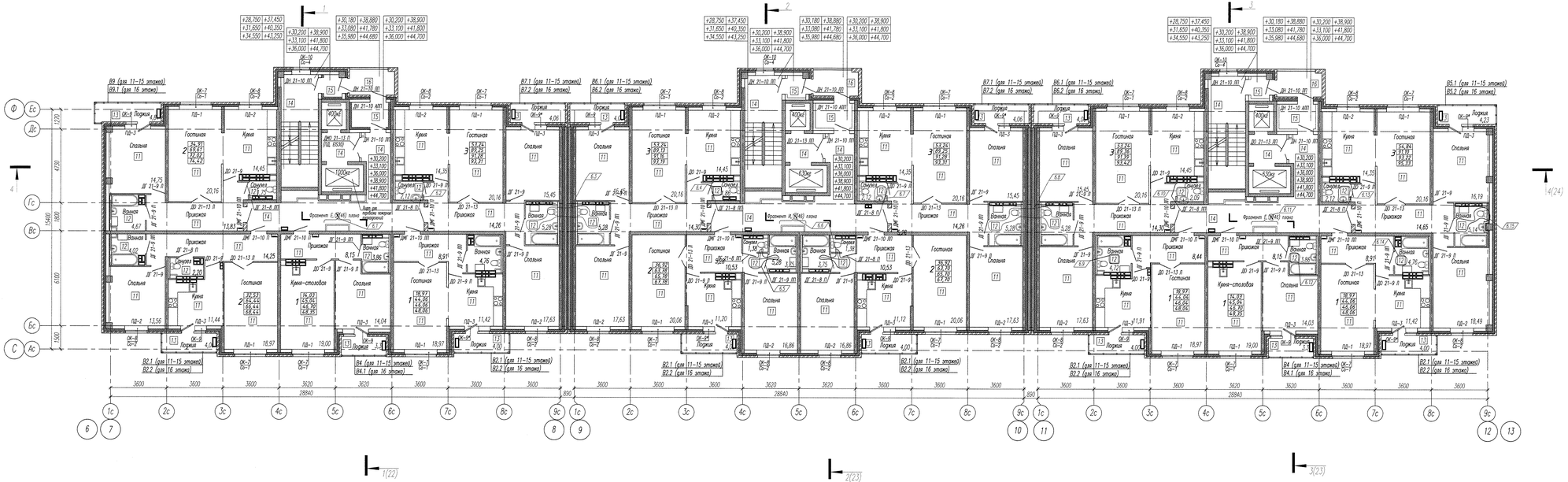

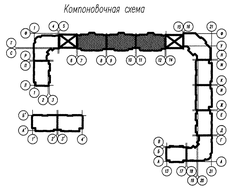

– расположения наружного блока кондиционера

1. Квартирный план 3–10 этажей см. лист 11.
2. Экспликация полов см. лист 43. Ведомость отделки помещений см. лист 1.
3. Схему заполнения оконных проемов и спецификацию элементов заполнения оконных проемов см. лист 34.
4. Ограждения лестниц заморкированы на листах 22, 23. Заказаны в спецификации на листе 48.
5. Стояки защить листами ГКЛВ по каркасу KNAUF.
6. В санузле против ревизии на 5, 8 этажах предусмотреть вент ПК-1 200х200(h), над люком на высоте 900мм от уровня пола.
7. В санузле против ревизии на 4, 7, 10 этажах предусмотреть вент ПК-1 200х300(h), над люком на высоте 900мм от уровня пола.
8. Ниши для квартирных электрощитков выполнить из ГКЛ по каркасу KNAUF согласно схеме.
9. Элементы, заморкированные на листе, заказаны в спецификации на листе 44.
10. Материалы заделок учтены в спецификации на листе 42.
11. Швы в несгораемую экспозиную клетку и в шахтовый холл выполнить с уплотнением в притворах и устройством самозакрывания.
12. Витражи, заморкированные на листе разработаны на л.49, 50. Заказаны в спецификации на листе 50.

Условные обозначения:

10 – тип пола

3
- 48,81 – жилая площадь квартиры
- 84,57 – общая площадь квартиры без лоджии и балкона
- 86,57 – общая площадь квартиры с лоджией и балконом (с коэффициентом – лоджия 0,5; балкон 0,3)
- 88,57 – общая площадь квартиры с лоджией и балконом (без коэффициента)

количество комнат

(100) – кладка из блоков БГМ

(250) – кладка из силикатных перегородочных блоков (пр–во Si Mat)

– несущие монолитные железобетонные стены

(250) – кладка из кирпича

								АПУ2–120–02–01–АР	
6	15	–	001–			11.13	Жилой дом с помещением общественного назначения на первом этаже и нежилыми встройками, оснащенным оборудованием учреждения, паркингом двухуровневой автостоянкой по ул. Кунгурцевой–Екатеринской в Верх–Исетском районе г. Екатеринбурге		
1	–	Изм.	173–			04.13			
Изм.	Кол.уч.	Лист	Nдок.	Подпись		Дата			
ГАП		Ширяева					Жилой дом №2 с офисами, быстровнним салоном и кафе в нежилом встройках. Пусковой комплекс 1	Стадия	Лист	Листов
Н.контр.		Ракова						Р	19	
Зав.отд.		Яковлева					Отделочный план 11–16 этажей	ЗАО "Корпорация Автоинстройкомплекс"		
Пров.										
Разраб.		Мотошкина								

Формат А2Х3

Взам. инв.№

Подпись и дата

Инв.№ подл.